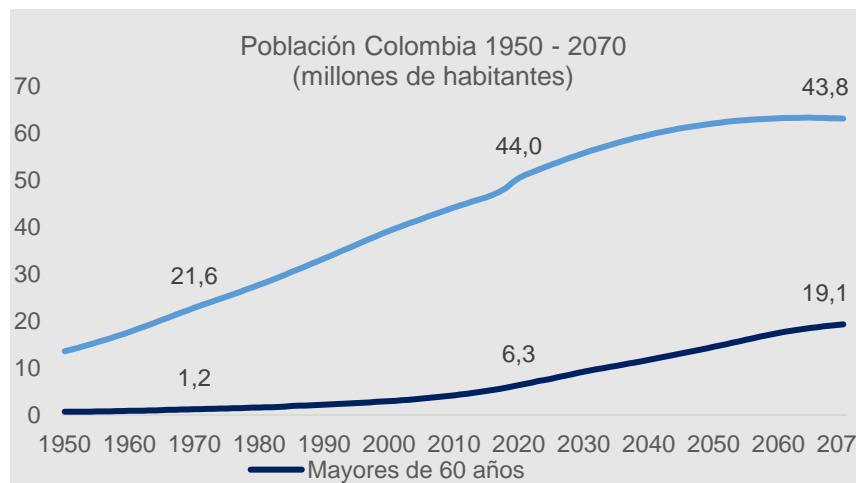
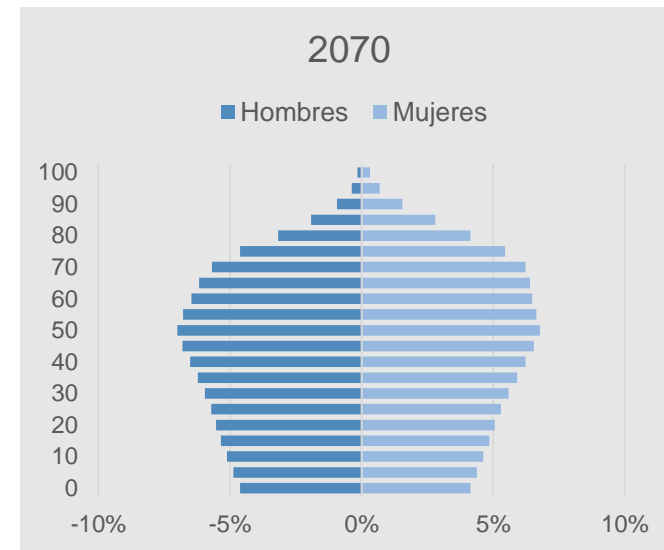
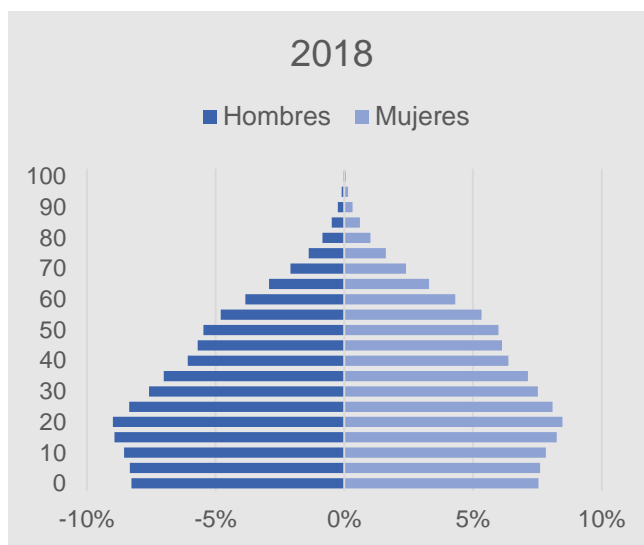
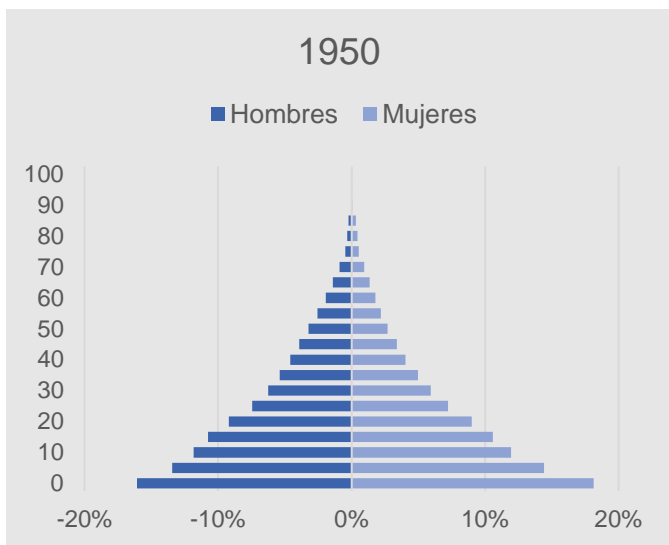


# Hacia una reforma pensional que cuide de la tercera edad en Colombia

Fiduciaria de Occidente S.A.

# ▶ La pirámide poblacional de Colombia ha cambiado radicalmente en los últimos 70 años, ¡la edad de la población aumenta rápidamente!

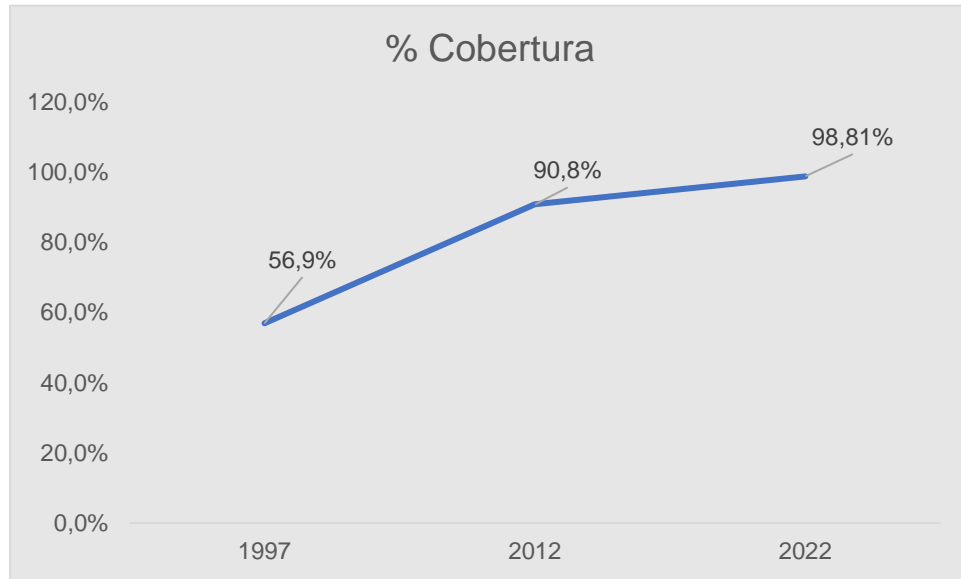


Edad / Año	1950	2020	2050	2070
Menores de 60 años	95%	87%	76%	69%
Igual o mayores de 60 años	5%	13%	24%	31%

Del lado  
de los que hacen.

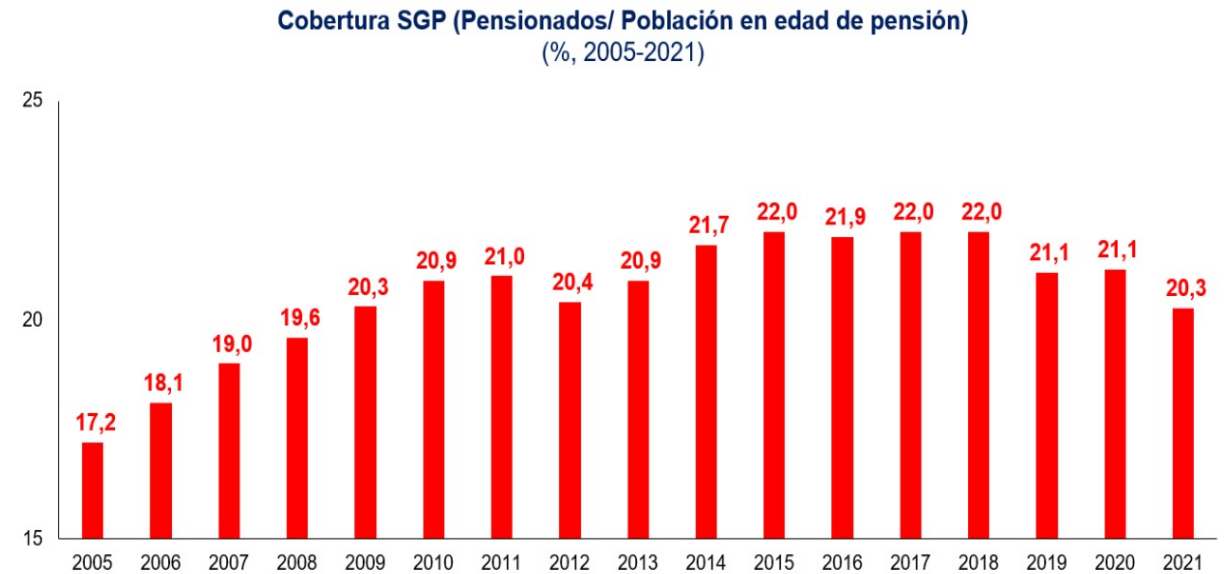
# La cobertura de salud para los adultos mayores ha venido mejorando en los últimos años, respecto de la pensión hay una brecha importante por cerrar

## Salud



% de personas mayores de 60 años con cobertura de salud	2021
Hombres	96,60%
Mujeres	97,70%
Total	97,20%

## Pensión

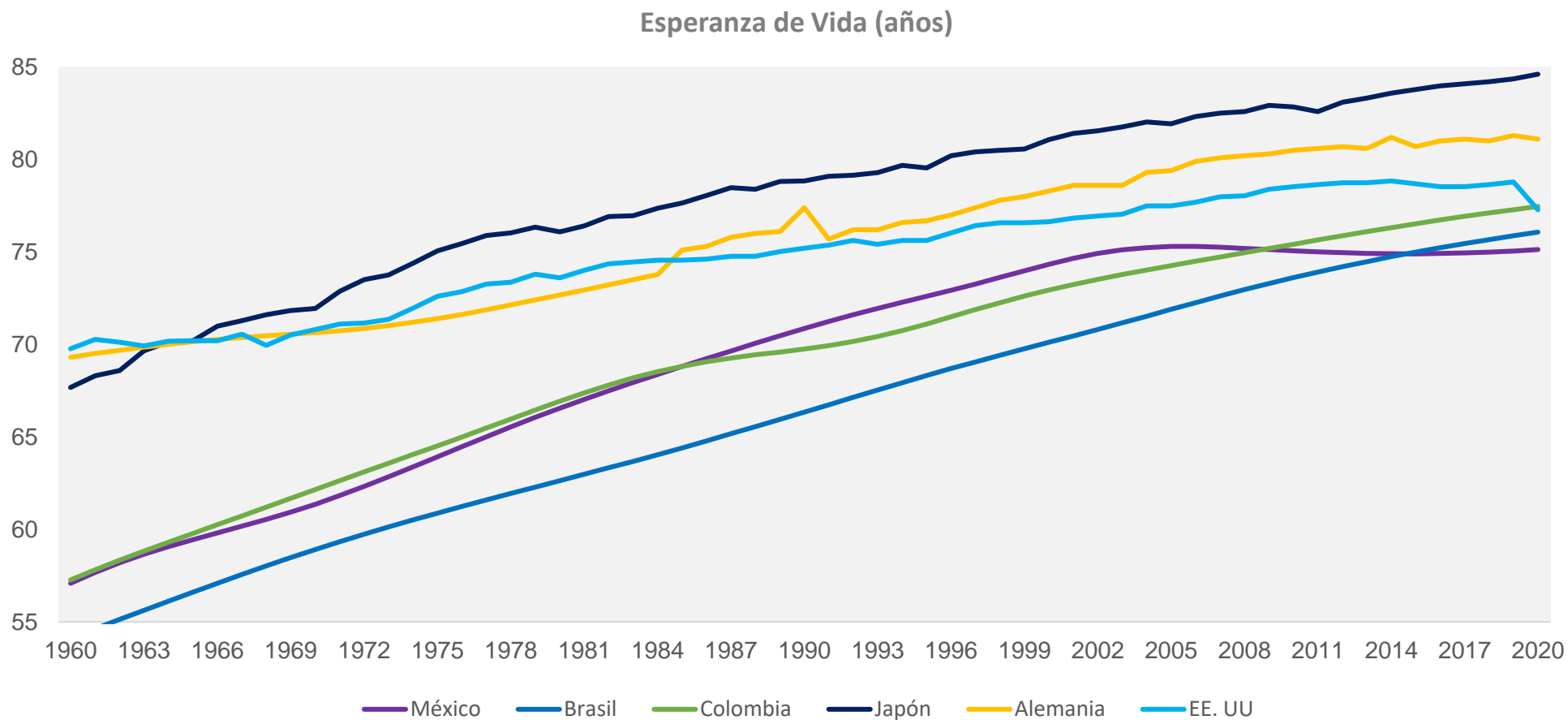


Apenas el **20,3%** de las personas en edad de pensión recibe una mesada

El **78,26%** de los pensionados por Colpensiones tienen mesadas iguales o menores a 2SMMLV.

Fuente: Borradores de Economía, El sistema pensional en Colombia: banco de la República 2019. La salud en Colombia, mayor cobertura, menos acceso. Banco de la República. 2014 <https://www.minsalud.gov.co/proteccionsocial/Paginas/cifras-aseguramiento-salud.aspx>

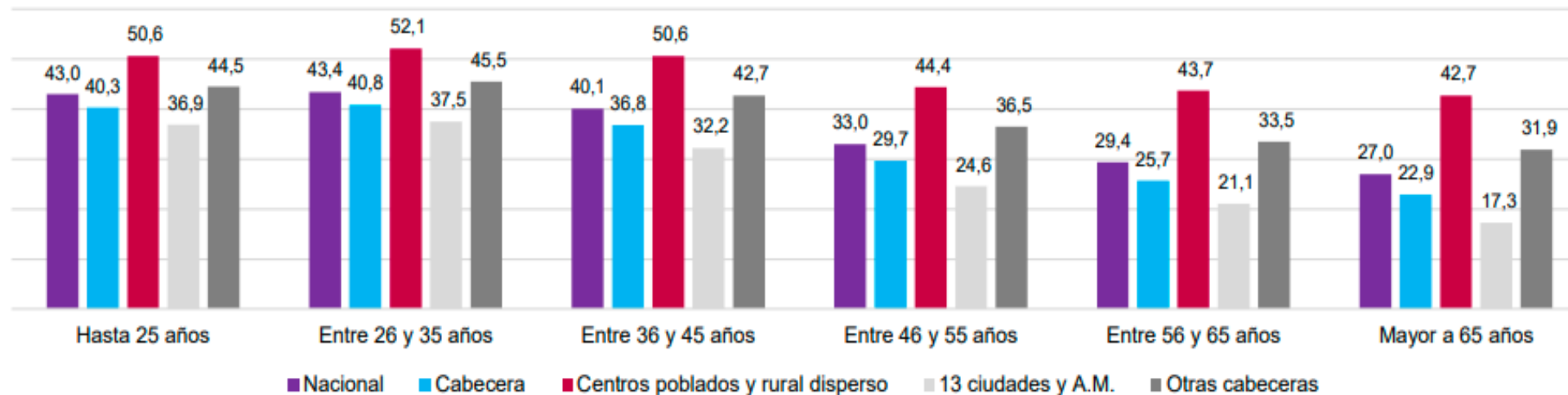
## ► La expectativa de vida en Colombia se ha venido incrementando, en línea con lo que sucede en los demás países



Fuente: <https://datosmacro.expansion.com/demografia/esperanza-vida>

## ► Pobreza monetaria en la población por edad

Porcentaje de incidencia de la pobreza monetaria según edad del jefe(a) de hogar



A nivel nacional, la incidencia de pobreza monetaria en jefes (as) de hogar mayor de 65 años fue **27%**, siendo mayor en centros poblados y rural disperso **42,7%** y en otras cabeceras **31,9%**.

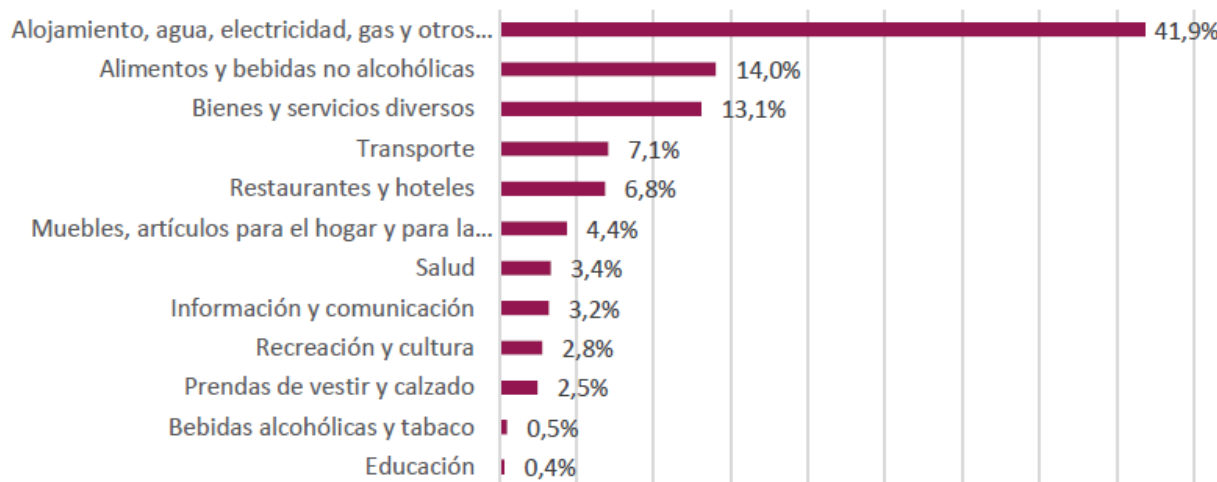


Cerca del **40%** de los adultos mayores en edad de pensión no reciben **ningún ingreso**: mesada pensional, BEPS o subsidios del programa Colombia Mayor.

Fuente: Adulto mayor en Colombia. Características Generales Departamento Administrativo Nacional de Estadísticas Enero 2021  
Sergio Clavijo. La República 2020.

## ► Porcentaje promedio mensual de gasto en hogares donde solo habitan personas de 60 años y más vs hogares en dónde no hay adultos mayores

Porcentaje de gasto en hogares donde solo habitan adultos mayores



Porcentaje de gasto en hogares donde no habitan adultos mayores



El gasto promedio por hogar donde solo habitan personas de 60 años y más fue **41,9%** en alojamiento, agua, electricidad, gas y otros combustibles frente al gasto promedio de los hogares donde no habitan personas adultas mayores fue **26,5%**, seguido por **14%** en alimentos y bebidas no alcohólicas en hogares donde solo habitan personas adultas mayores y **15,5%** en hogares donde no habitan personas adultas mayores.

Fuente: Adulto mayor en Colombia. Características Generales Departamento Administrativo Nacional de Estadísticas Enero 2021

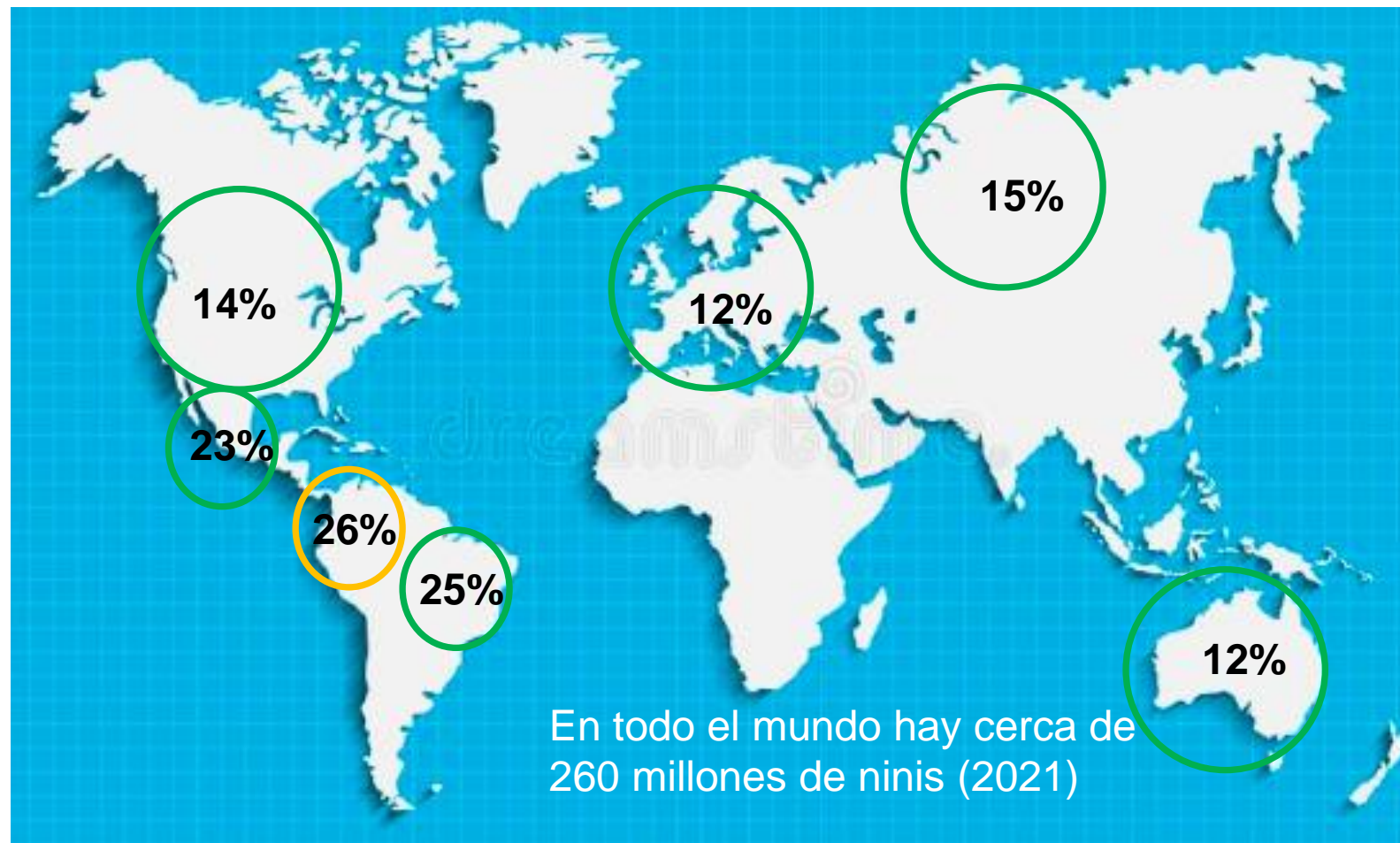
## ► Comparativo % participación actividades realizadas “la semana anterior”

Actividad	Jóvenes de 10 a 14 años	Adultos de 15 a 64 años	Adultos mayores de 65 y más años % participación
Realizó trabajos del hogar	2,0%	18,9%	34,3%
Vivió de la jubilación o renta	0,01%	1,3%	23,3%
Trabajó (al menos 1 hora semanal) con remuneración	0,8%	50,1%	17,9%
Otra situación	5,8%	3,5%	9,5%
Incapacitado permanentemente para trabajar	0,2%	0,8%	6,3%
No informa	1,8%	1,61%	4,1%
No trabajó, pero tenía un empleo, trabajo o negocio por el que recibió un ingreso	0,1%	3,7%	2,3%
Buscó trabajo	0,2%	6,5%	1,3%
Trabajó (al menos 1 hora semanal) sin pago	0,1%	0,8%	0,7%
Estudia	91,0%	11,8%	0,1%
<b>Total</b>	<b>100%</b>	<b>100%</b>	<b>100,00%</b>

Fuente: Adulto mayor en Colombia. Características Generales Departamento Administrativo Nacional de Estadísticas Enero 2021

## ► Los “ninis” un fenómeno global, que le agrega un componente adicional al futuro de las pensiones

- Ninis: jóvenes entre 18 y 26 años que no trabajan ni estudian
- Entre los países de la OCDE, Colombia es el segundo con mayor % de ninis, superado solamente por Sudáfrica
- Por cada hombre nini hay dos mujeres en esta condición



Fuente: <https://www.larepublica.co/economia/en-colombia-67-de-los-jovenes-ninis-que-no-estudian-ni-trabajan-son-mujeres-3449798>  
<https://www.europapress.es/sociedad/noticia-mapa-son-paises-mayor-porcentaje-ninis-mundo-20160915130848.html>





# ¡Gracias!